

# Dashboard

25 augustus 2020

**Bijstandspopulatie**  
per 30 juni 2019

**6176**

per 30 juni 2020

**6153**

**+ 82**  
t.o.v. mei 2020

**Populatie WW**  
Friesland per 1 mei 2019

**9908**

per 30 juni 2020

**11406**

**- 355**  
t.o.v. mei 2020

**Populatie WW**  
Midden per 1 mei 2019

**2232**

per 30 juni 2020

**2646**

**- 63**  
t.o.v. mei 2020

**Totaal NOW**  
toekenningen  
Friesland

**3868**

**Totaal NOW**  
toekenningen  
Midden

**787**

- 1** Totale In- en uitstroom - Participatiewet
- 2** Instroom naar leeftijd - Participatiewet
- 3** Uitstroom naar leeftijd - Participatiewet
- 4** Aantal uitkeringen WW
- 5** Opsplitsing VSV

Faillissementen Friesland 2020 > **52**  
Faillissementen gemiddelde pm > **8**

TOZO 2 aanvragen Friesland > **2374**  
TOZO 2 aanvragen Leeuwarden > **703**

**VSV totaal uitschrijvingen**

Totaal uitschrijvingen 2018/2019

**297**

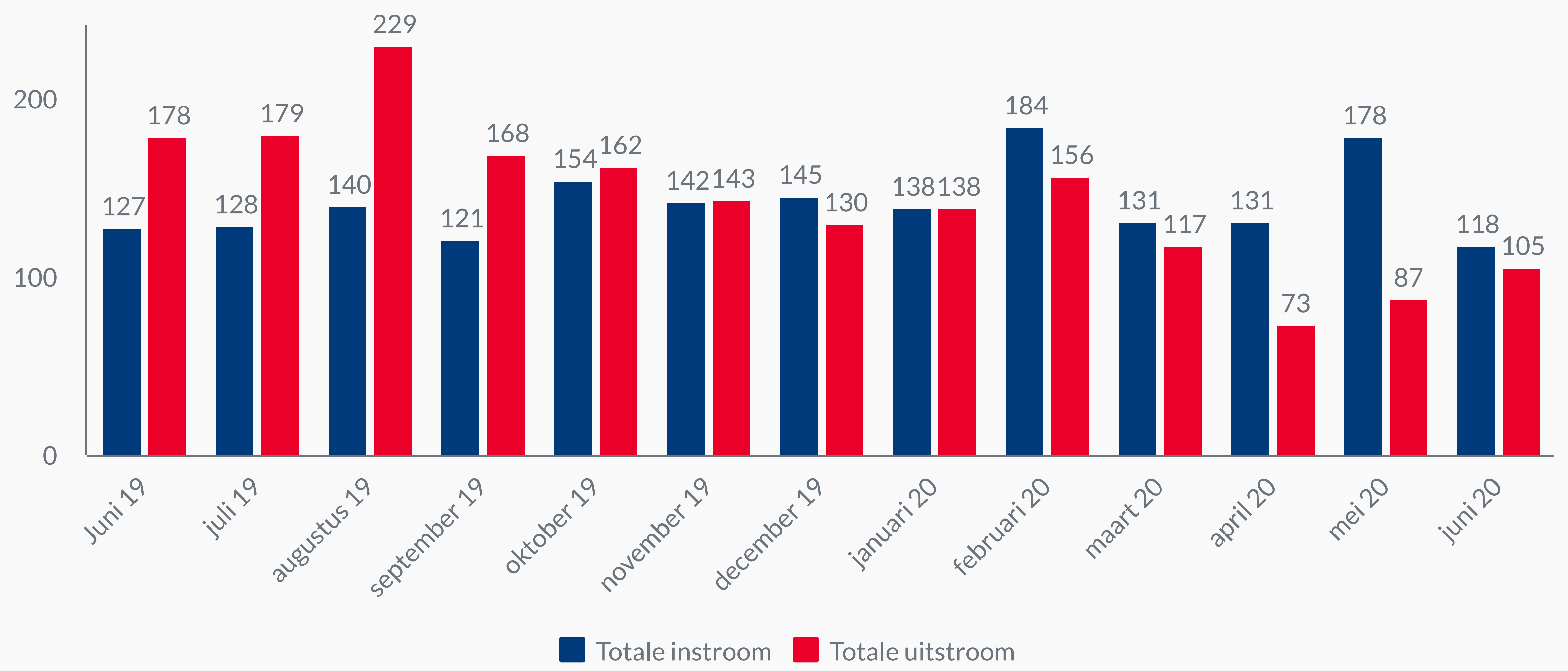
Totaal uitschrijvingen 2019/2020

**230**

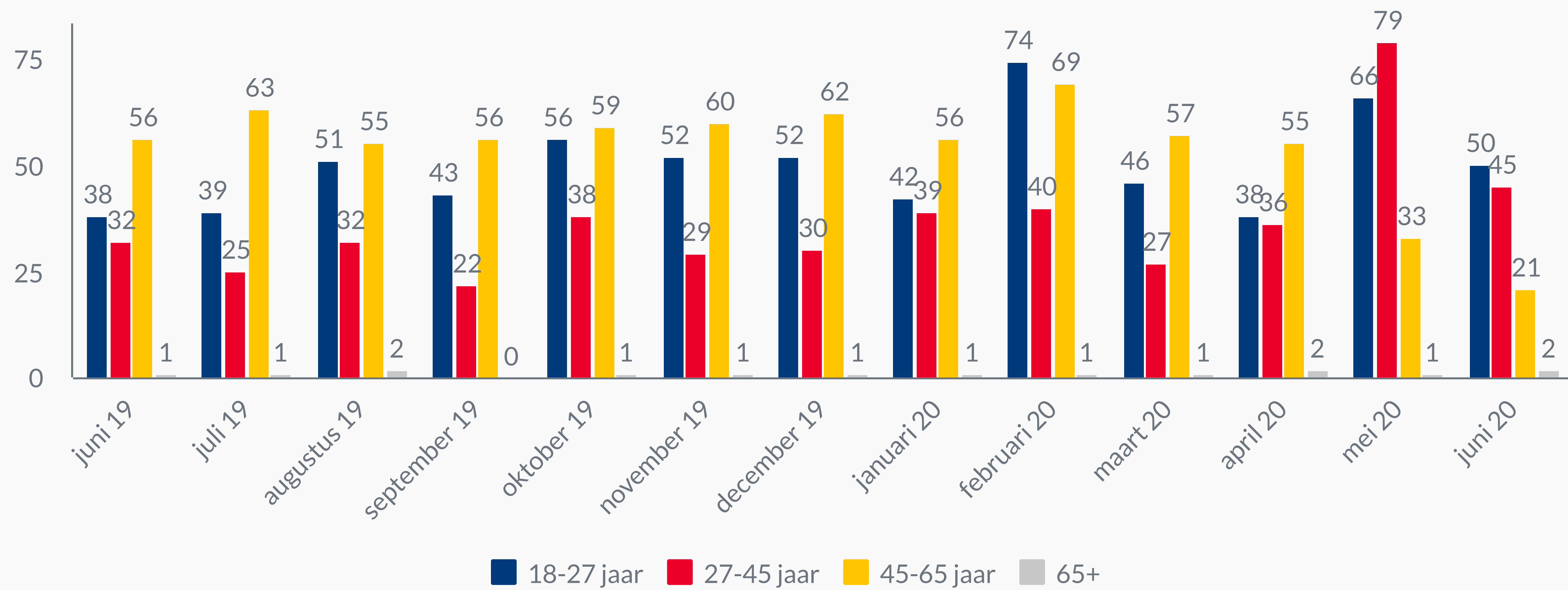
**Volgende dashboard**

Mogelijkheden om verder door te klikken in het document voor achterliggende informatie.

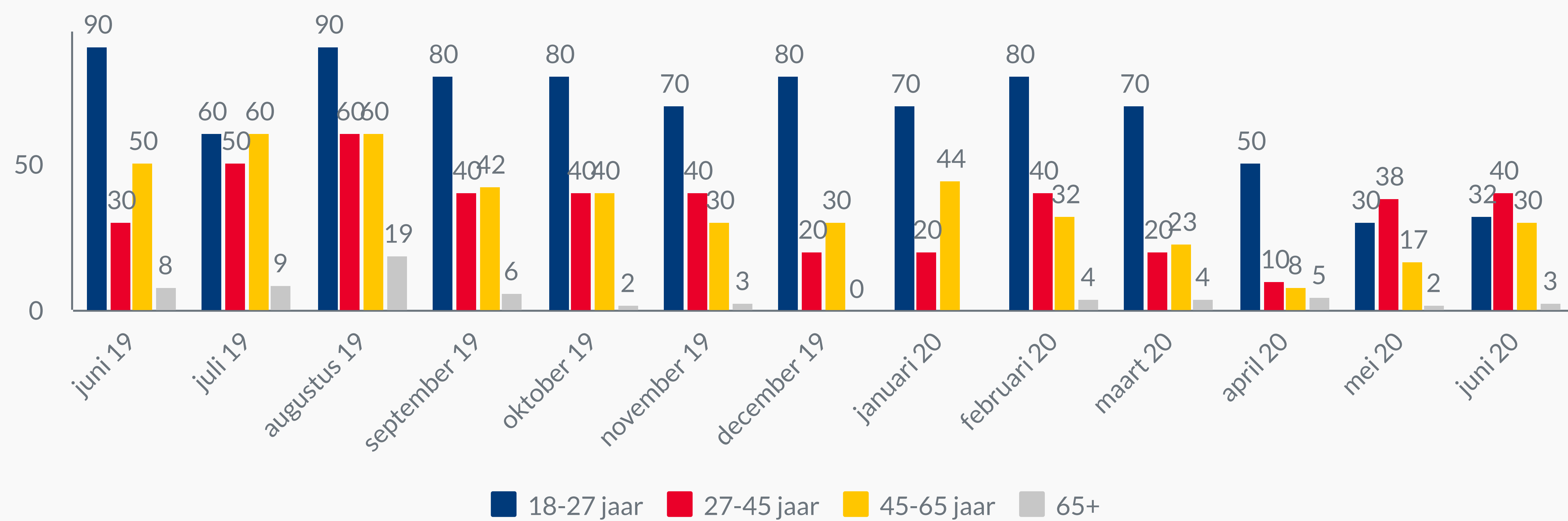
**1** Totale in- en uitstroom Participatiewet



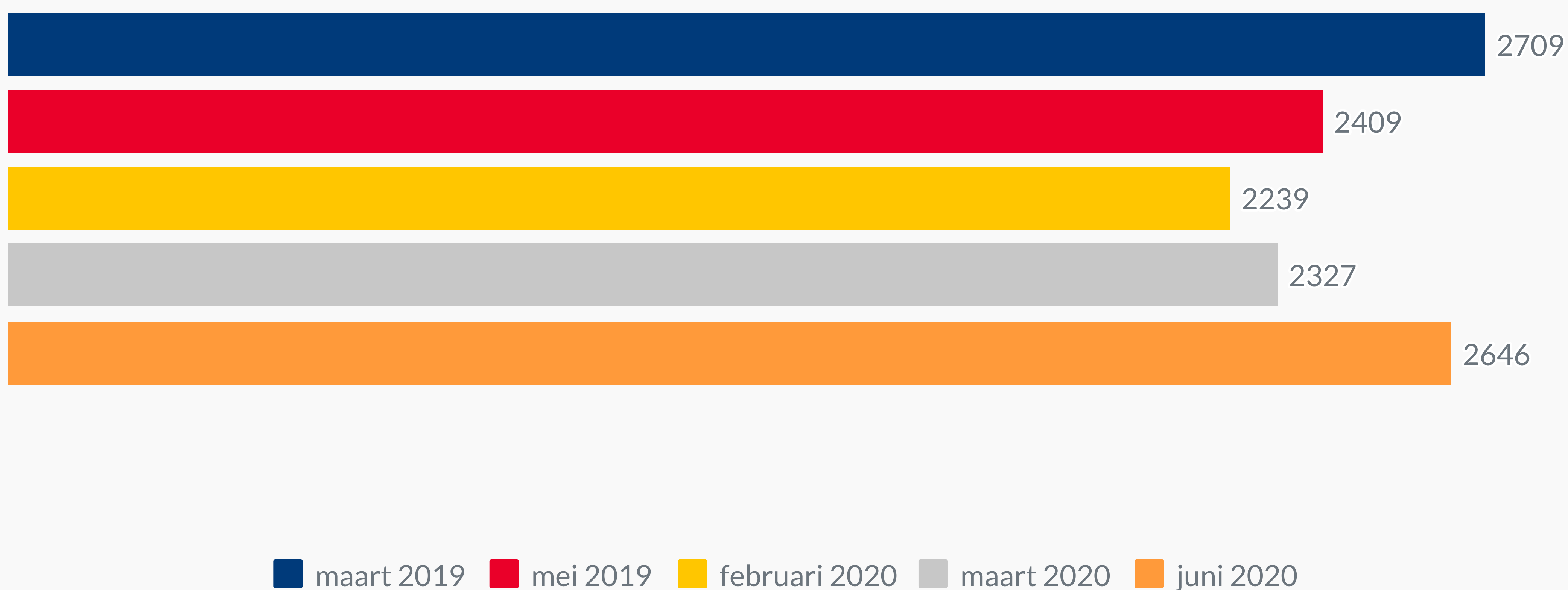
## 2 Instroom naar leeftijd - Participatiewet



## 3 Uitstroom naar leeftijd - Participatiewet



## 4 Aantal uitkeringen WW



# 5 Opsplitsing VSV

