

# Dashboard

gegevens september 2020

**Bijstandpopulatie per 1 oktober 2019**  
\* Startdatum meting Divosa

**6049**  
per 30 september 2020

**6036**

**- 86**  
t.o.v. augustus 2020

**Populatie WW Friesland per 30 september 2019**

**8938**  
per 30 september 2020

**10270**

**- 571**  
t.o.v. augustus 2020

**Populatie WW Midden per 30 september 2019**

**2100**  
per 30 september 2020

**2398**

**- 124**  
t.o.v. augustus 2020

**Totaal NOW 2 toekenningen Friesland**

**1762**

**Totaal NOW 2 toekenningen Midden**

**385**

- 1** Totale In- en uitstroom - Participatiewet
- 2** Instroom naar leeftijd - Participatiewet
- 3** Uitstroom naar leeftijd - Participatiewet
- 4** Aantal uitkeringen WW
- 5** Opsplitsing VSV

**Faillissementen Friesland 2020 > 70**

**Faillissementen gemiddelde pm > 8**

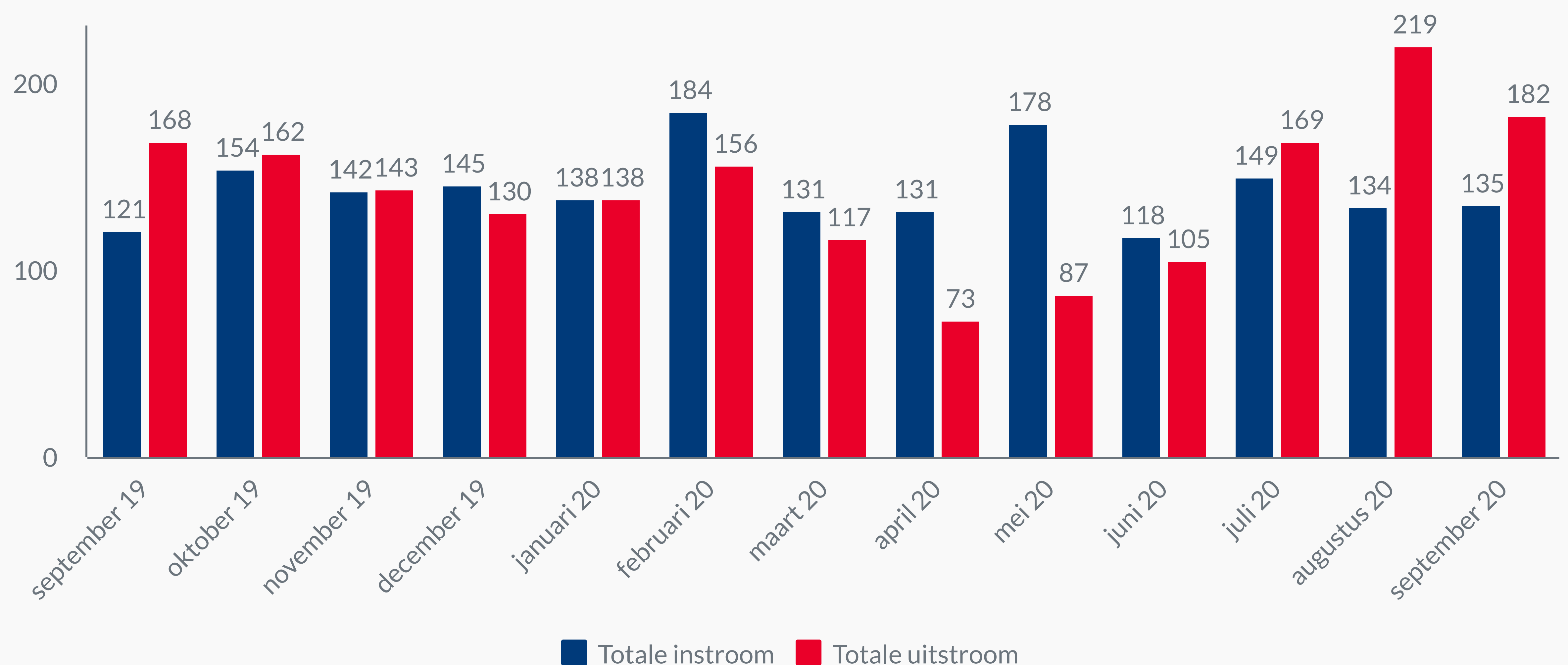
**TOZO 2 aanvragen regio Midden > 845**

**VSV totaal uitschrijvingen**

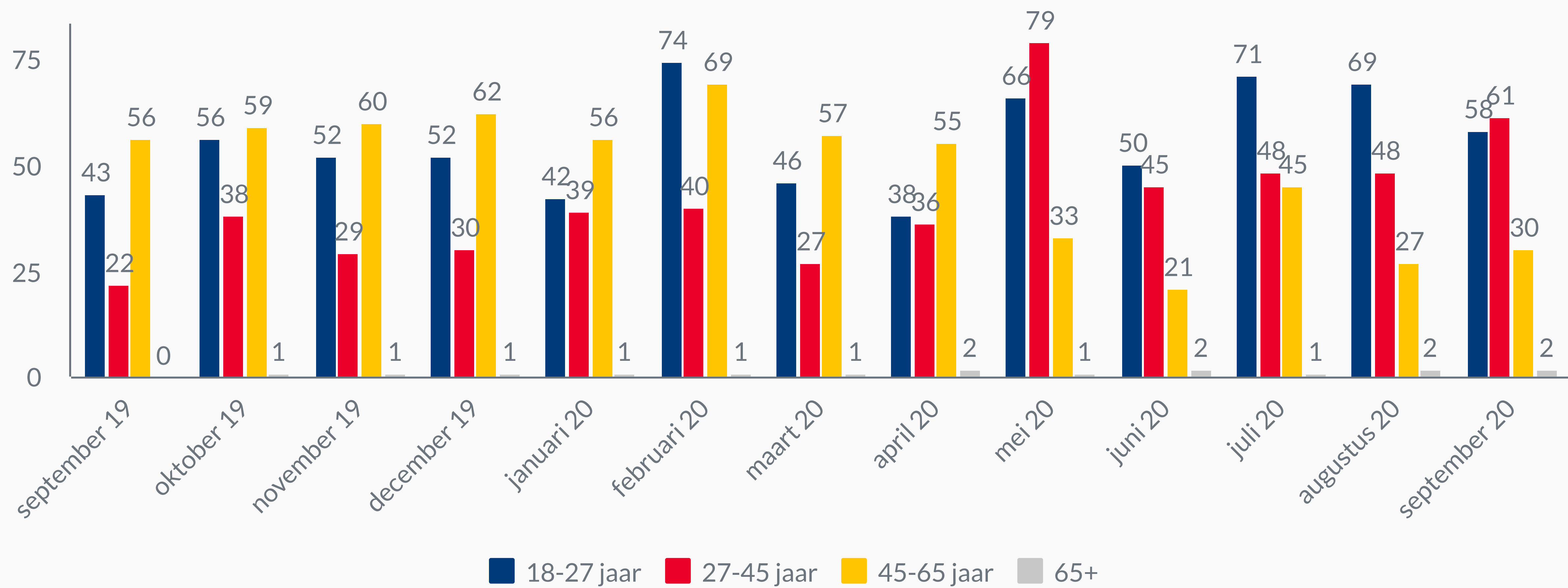
Totaal uitschrijvingen 2018/2019  
**391**

Totaal uitschrijvingen 2019/2020  
**320**

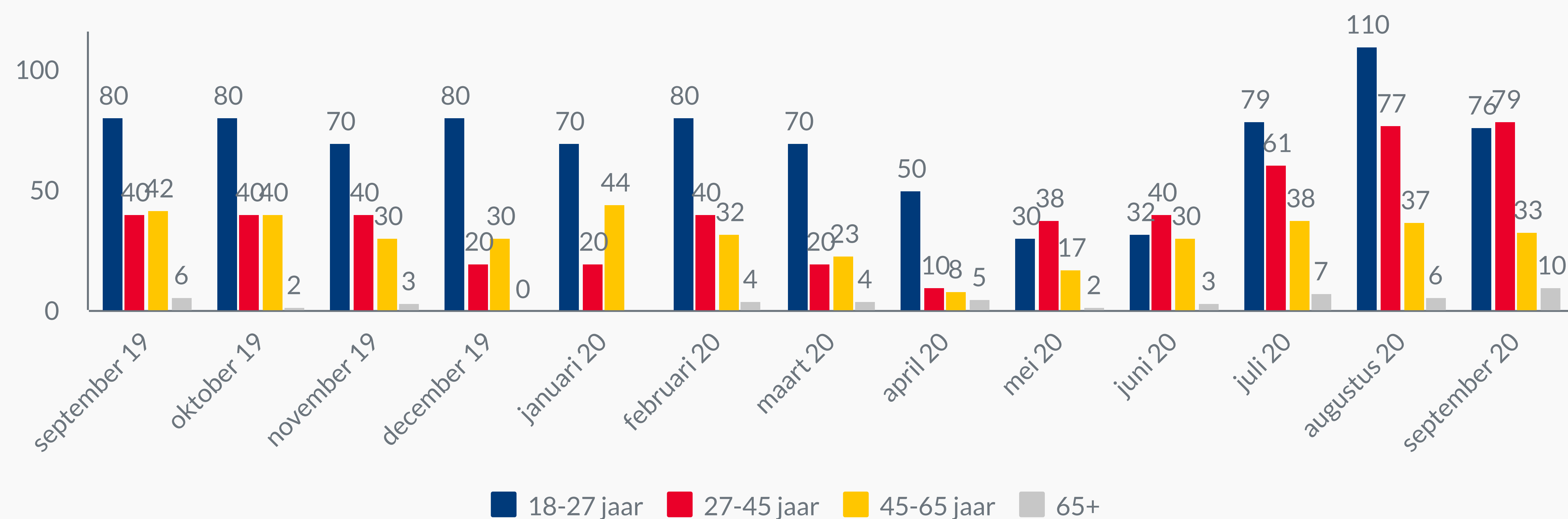
**1** Totale in- en uitstroom Participatiewet



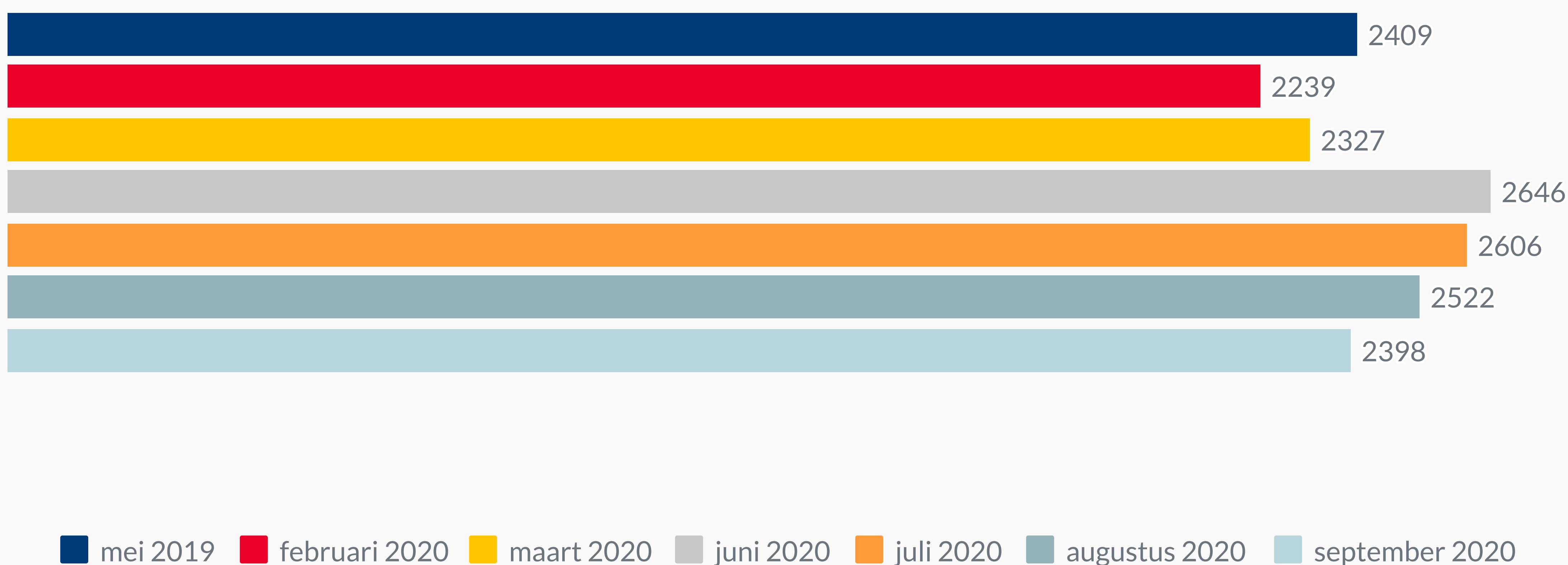
## 2 Instroom naar leeftijd - Participatiewet



## 3 Uitstroom naar leeftijd - Participatiewet



## 4 Aantal uitkeringen WW



## 5 Opsplitsing VSV

