

Bijstandspopulatie per 31 mei 2020

6153

per 31 mei 2021

5890

-31

t.o.v. maart 2021

Populatie WW Friesland 31 mei 2020

11761

per 31 mei 2021

9200

-1661

t.o.v. maart 2021

Populatie WW Midden per 31 mei 2020

2709

per 31 mei 2021

2034

-320

t.o.v. maart 2021

Totaal NOW 5 toekenningen Friesland

493

Totaal NOW 5 toekenningen Midden

120

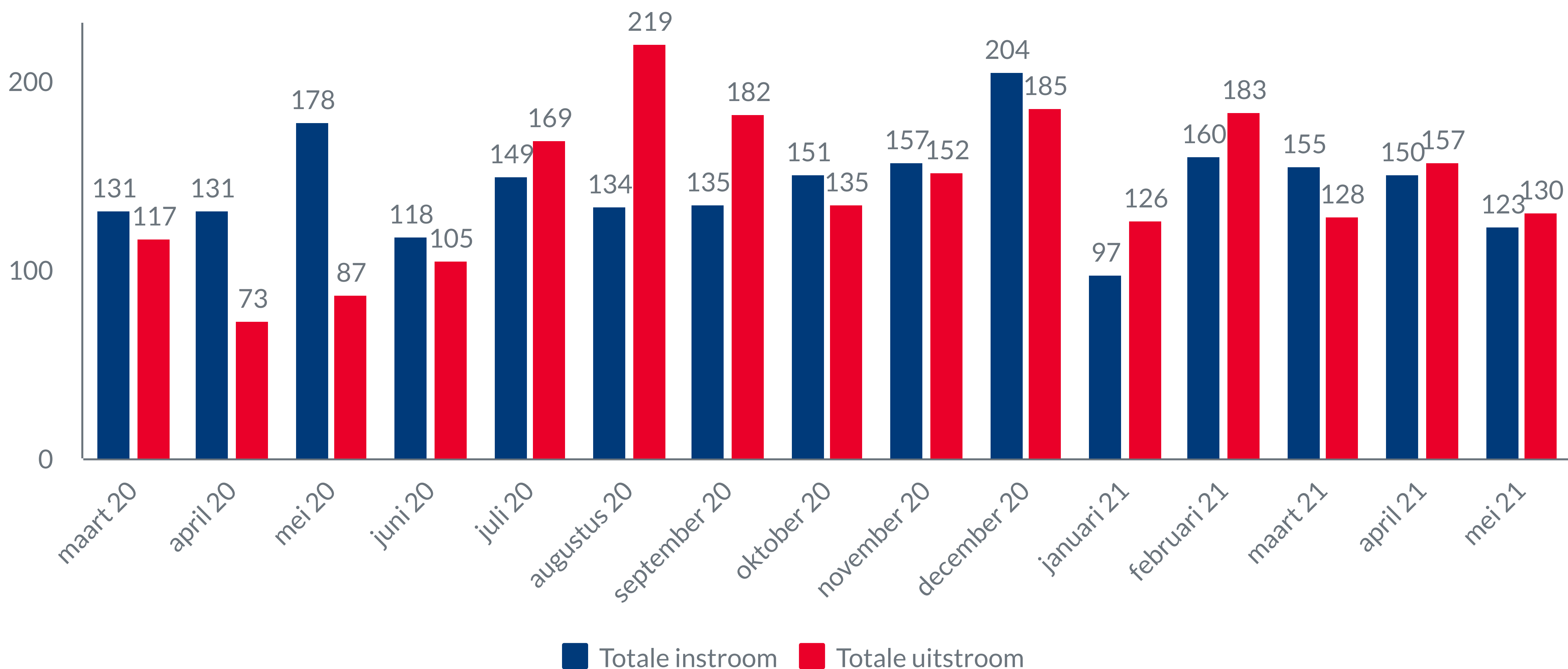
- 1** Totale in- en uitstroom - Participatiewet
- 2** Instroom naar leeftijd - Participatiewet
- 3** Uitstroom naar leeftijd - Participatiewet
- 4** Aantal uitkeringen WW
- 5** Opsplitsing VSV

Faillissementen Friesland 2021	> 15
Faillissementen gemiddelde pm	> 2,5
TOZO 3 aanvragen regio Midden	> 1323
TOZO 4 aanvragen regio Midden	> 553

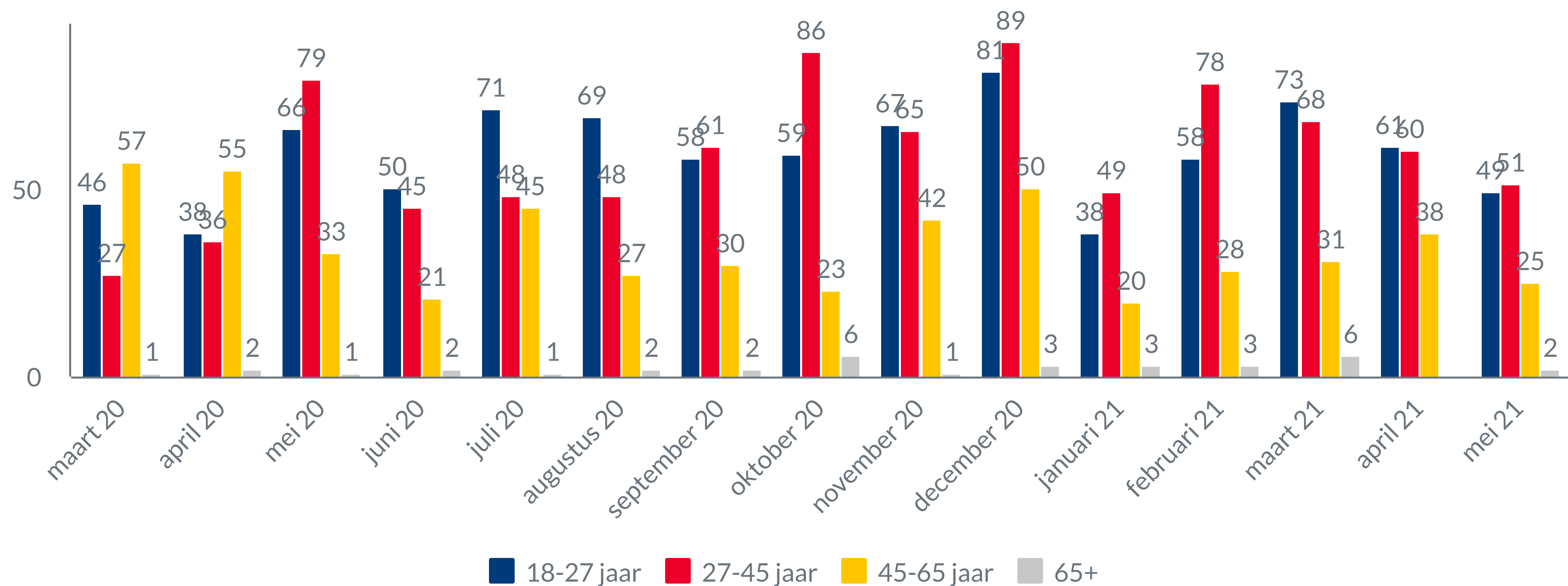
VSV totaal uitschrijvingen

Totaal uitschrijvingen 2020/2021 **143**

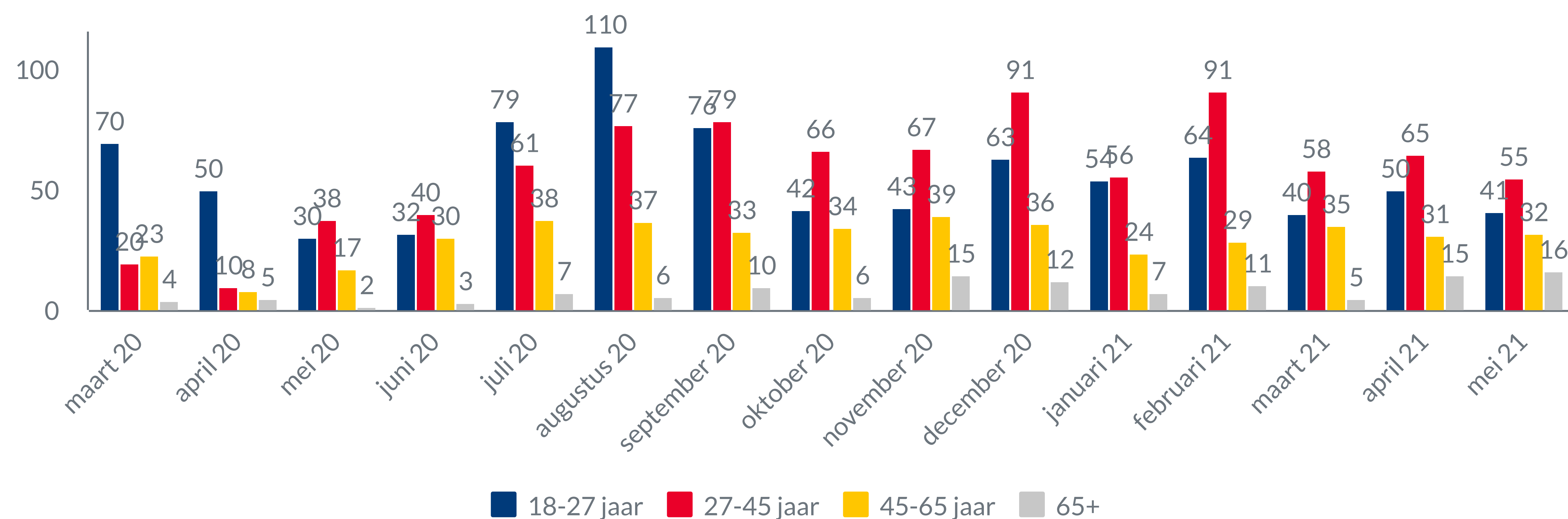
1 Totale in- en uitstroom Participatiewet



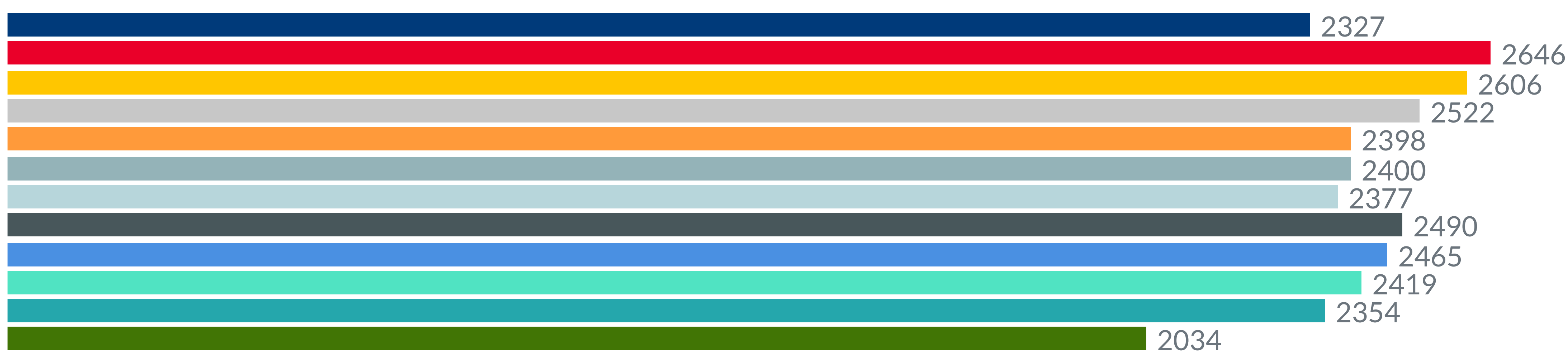
2 Instroom naar leeftijd - Participatiewet



3 Uitstroom naar leeftijd - Participatiewet



4 Aantal uitkeringen WW



■ maart 20
 ■ juni 20
 ■ juli 20
 ■ augustus 20
 ■ september 20
 ■ oktober 20
 ■ november 20
■ december 20
 ■ januari 21
 ■ februari 21
 ■ maart 21
 ■ mei 21

