

# Dashboard

gegevens december 2020

**Bijstandpopulatie per 31 januari 2020**

**5982**

per 31 december 2020

**5970**

↑ **7**

t.o.v. november 2020

**Populatie WW Friesland per 31 december 2019**

**9175**

per 31 december 2020

**11083**

↑ **866**

t.o.v. november 2020

**Populatie WW Midden per 31 december 2019**

**2059**

per 31 december 2020

**2490**

↑ **+ 113**

t.o.v. november 2020

**Totaal NOW 3 toekenningen Friesland**

**577**

**Totaal NOW 3 toekenningen Midden**

**136**

- 1** Totale In- en uitstroom - Participatiewet
- 2** Instroom naar leeftijd - Participatiewet
- 3** Uitstroom naar leeftijd - Participatiewet
- 4** Aantal uitkeringen WW
- 5** Opsplitsing VSV

Faillissementen Friesland 2020	> 82
Faillissementen gemiddelde pm	> 7
TOZO 2 aanvragen regio Midden	> 845
TOZO 3 aanvragen regio Midden	> 798

**VSV totaal uitschrijvingen**

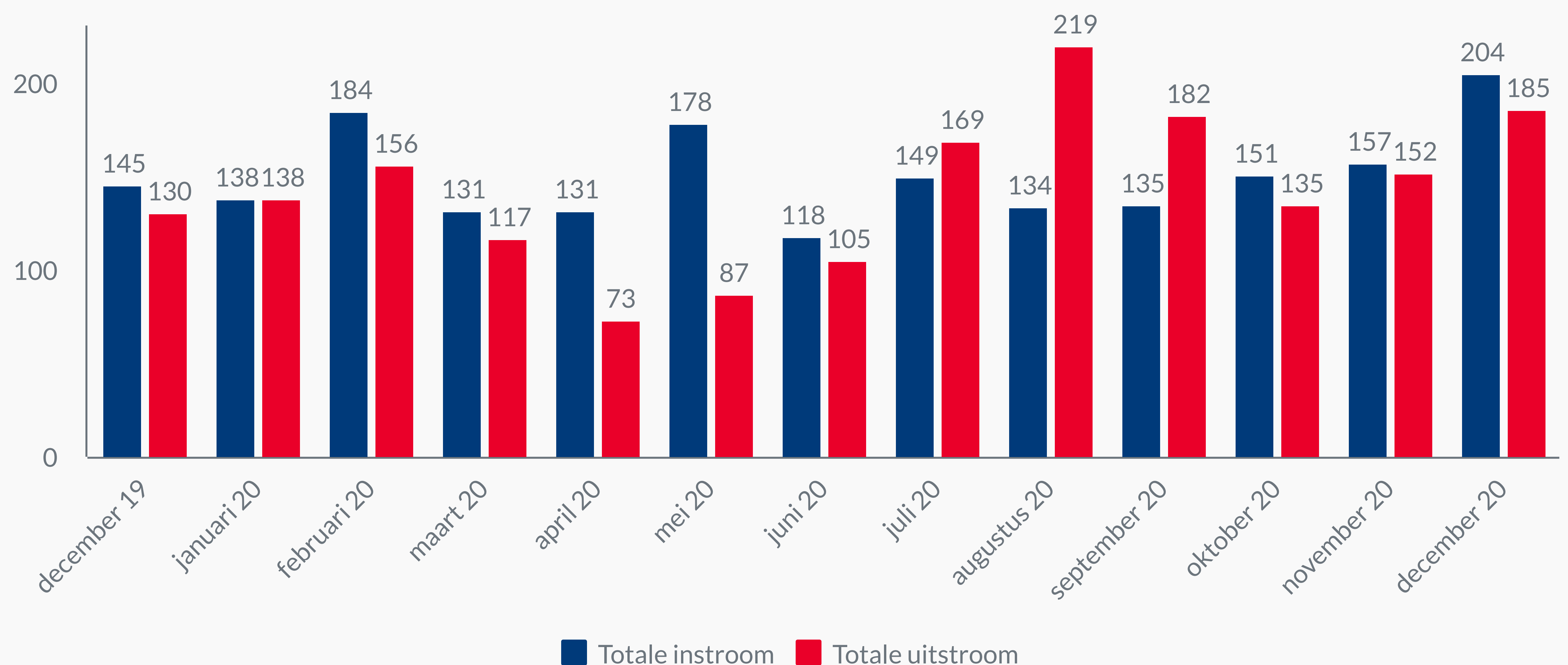
Totaal uitschrijvingen 2019/2020

**54**

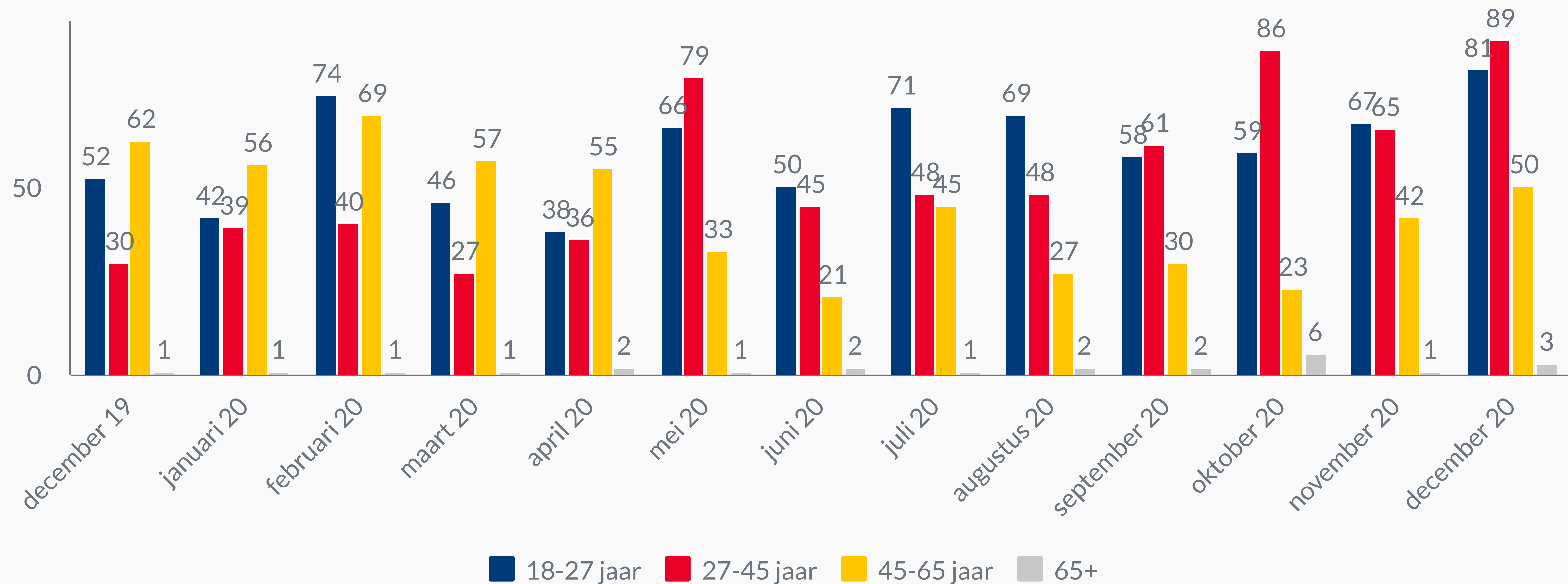
Totaal uitschrijvingen 2020/2021

**49**

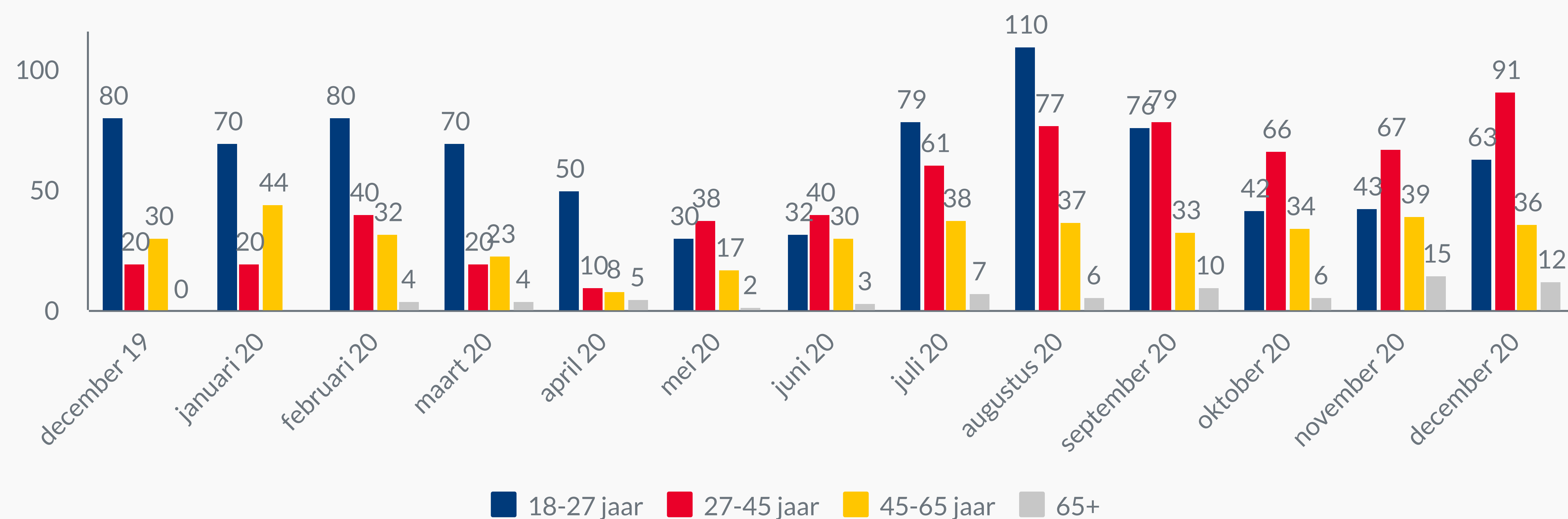
**1** Totale in- en uitstroom Participatiewet



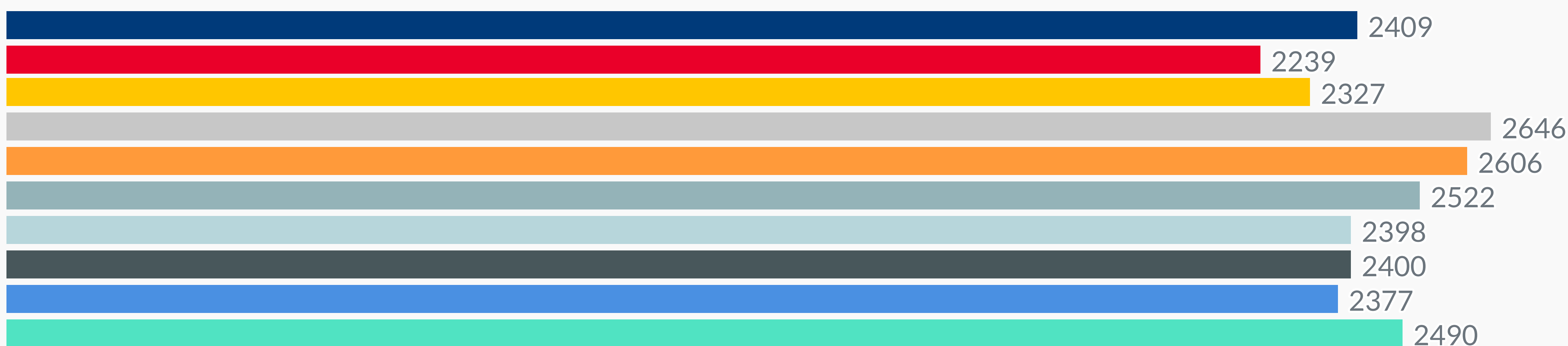
## 2 Instroom naar leeftijd - Participatiewet



## 3 Uitstroom naar leeftijd - Participatiewet



## 4 Aantal uitkeringen WW



■ mei 2019   
 ■ februari 2020   
 ■ maart 2020   
 ■ juni 2020   
 ■ juli 2020   
 ■ augustus 2020   
 ■ september 2020  
■ oktober 2020   
 ■ november 20   
 ■ december 20

**5** Opsplitsing VSV 

